

SciFinder のご利用の前に、自分専用のユーザー名とパスワードを取得する必要があります。

ユーザー名とパスワードの取得は、ユーザー登録フォームから行います。ユーザー登録サイトの URL は大学の SciFinder 管理者にお問い合わせください。

尚、学内で登録範囲内の IP アドレスからフォームの URL にアクセスする必要があります。このフォームを送信すると、CAS から登録を完了するための手順が電子メールで送信されます。

ご注意：ID（ユーザー名とパスワード）を他の方と共有することは禁止されています。

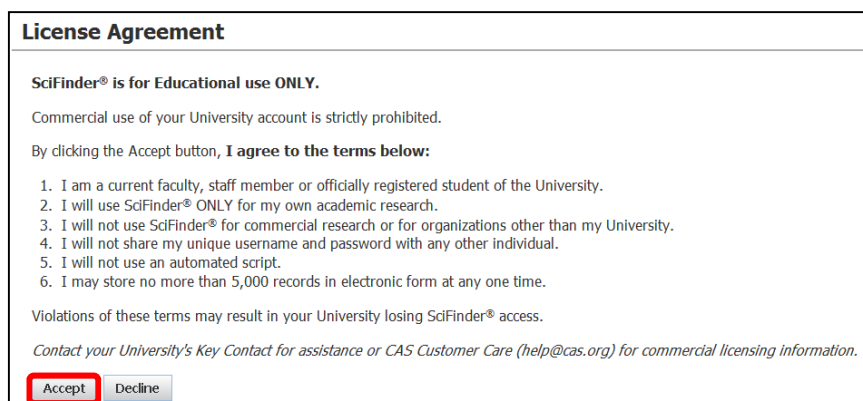
＜ユーザー登録サイトへのアクセス＞

SciFinder ユーザー登録サイトの URL にアクセスすると、以下のようなページが表示されます。

[Next(次へ)]をクリックし、登録作業に進みます。



利用規約を読み、[Accept(承認)]をクリックします。



**SciFinder は自分の研究以外の目的で利用することはできません。
また、データの過剰ダウンロードは禁止されています。**

<ユーザー登録>

名前、電子メール等の必要事項を入力し、[Register(登録)]をクリックします。

太字の項目(●のついた項目)は、必須入力項目です。すべて半角文字で入力してください。

※ユーザー名、パスワードの入力規則は下記をご参照ください。

Registration Information

Please provide the following information:
(bold* = required)

Contact Information

First Name*: ● 名

Last Name*: ● 姓

Email*: ● メールアドレス

Confirm Email*: ● メールアドレス(確認用)

Phone Number:

Fax Number:

Area of Research*: ● 研究分野

Job Title*: ● 職種

Username and Password

Username*: ● ユーザー名*

Password*: ● パスワード*

Re-enter Password*: ● パスワード(確認用)

Security Information

Security Question*: ● 秘密の質問の選択

Answer*: ● 秘密の質問の回答

フリーメール等は使えません。
大学ドメインの電子メールアドレス
である必要があります。

※ユーザー名、パスワードの入力規則について

【ユーザー名】

5～15の半角文字で指定します。

使用できる文字は英字のみ、あるいは英字と数字
および次の特殊文字のいずれかを組み合わせた
ものです。

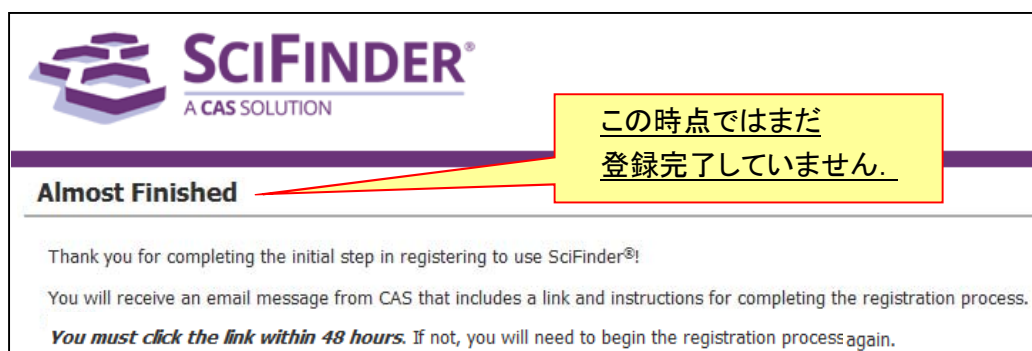
(特殊文字:ハイフン, 下線, ピリオド, アットマーク)

【パスワード】

7～15の半角文字で、少なくとも次の
4種類うち3種類を使用している必要があります。

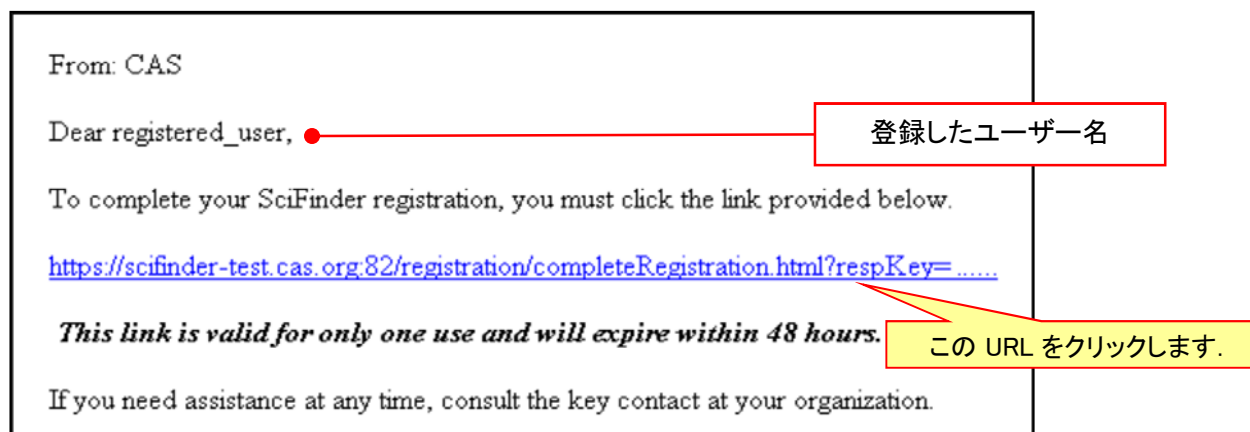
- 英字(大文字)
- 英字(小文字)
- 数字
- 英数字以外の文字(例:@, #, %, &, * など)

フォームに入力したメールアドレスに、CAS から電子メールが送信される旨のメッセージが表示されます。




<登録の完了>

CAS から電子メールが届きます。メール到着後、**48 時間以内にメール中にある URL をクリック**することで登録作業が完了します。もしクリックできない場合は、URL をブラウザにコピーし、接続を行ってください。



下記画面が表示されれば、登録作業は完了です。



SciFinder へのアクセスは、電子メール中のリンクか、<http://scifinder.cas.org> から行います。