

ScienceDirect(Pay Per View)登録方法

ScienceDirect では、ユーザー登録することによって、非購読誌の利用ができます。

ただし、ダウンロードする場合、一論文毎におよそ 1,500 円課金が発生し、その費用は図書館で支払っています。

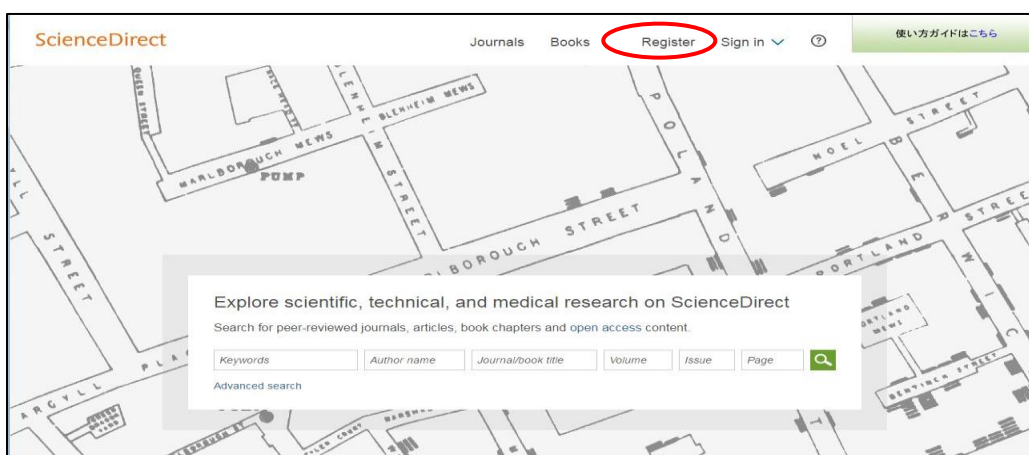
本サービスを継続させるためにも、学内に印刷版の所蔵がある場合は、そちらを利用するなど、経費節減にご協力ください。

※ユーザー登録すると、電子メールアラート、検索式の保存など、ご自分にあった利用環境を設定できるようになります。

※ScienceDirectのID/PWは、Scopusと共通です。

ユーザー登録方法 ※学内環境での登録が必要

1. <http://www.sciencedirect.com> にアクセスし、次の画面で [Register] をクリックします。



2. 次の画面で必要な情報を入力し、[Register] をクリックします。

Create an account

1. 名、姓を入力

First name Family name

2. 学内メールアドレスを入力
※学内メールアドレスがユーザー名になります。

Email

学内アドレス以外は
使用できません

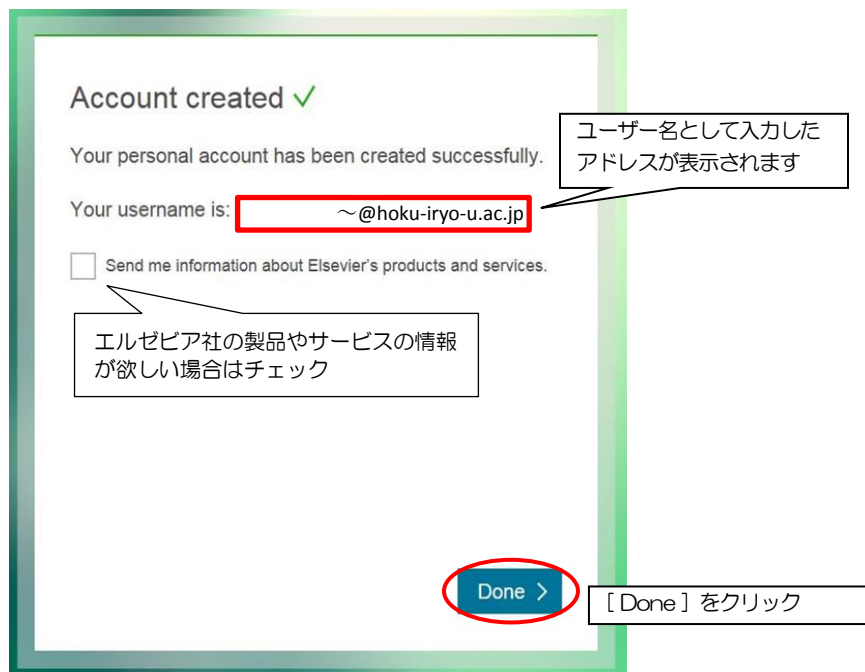
3. パスワードを入力 (5~20 文字の英数字)

Password

By creating an account you agree with Elsevier Registered User Agreement and Privacy Policy.

4. [Create] をクリック

3. [Done]をクリックします。



4. トップページ画面右上に名前が表示されて、サインイン状態となります。



5. 図書館 (lib-ej@hoku-iryo-u.ac.jp) に利用申請のメールを送ります。

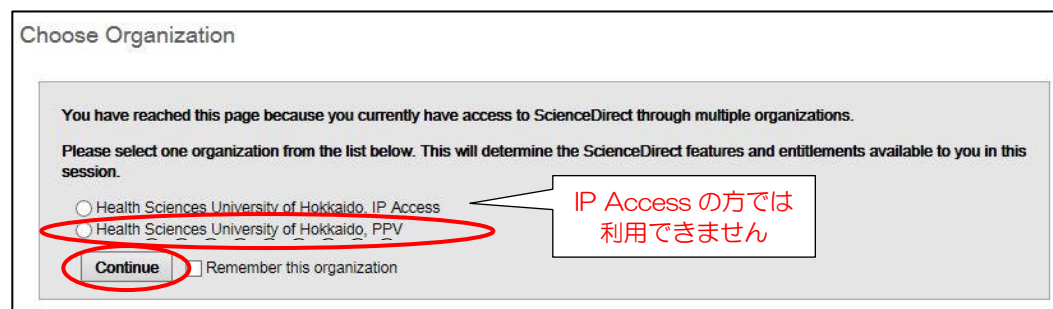
件名:PPV 利用申請

本文: (1)登録アドレス (2)氏名 (3)所属

※承認なしでは利用できませんのでご注意ください。

6. 承認のメールが届いたら、サインイン時に出る選択画面で「PPV」を選択して利用できます。

※選択画面が出ない場合は一度サインアウトしてから、再度サインインしてください。



7. 利用については、「ScienceDirect(Pay Per View)利用方法」のマニュアルをご覧ください。

<学外メールアドレスで登録済みの場合>

既に学外メールアドレスでユーザー登録済みの場合は、学内のアドレスに変更する必要があります。
変更後、図書館に連絡ください。→「ユーザー登録方法」5へ



Journals Books 名前 ? 使い方ガイドはこちら

Details & settings
My account & privacy
Change password
Manage alerts
Sign out

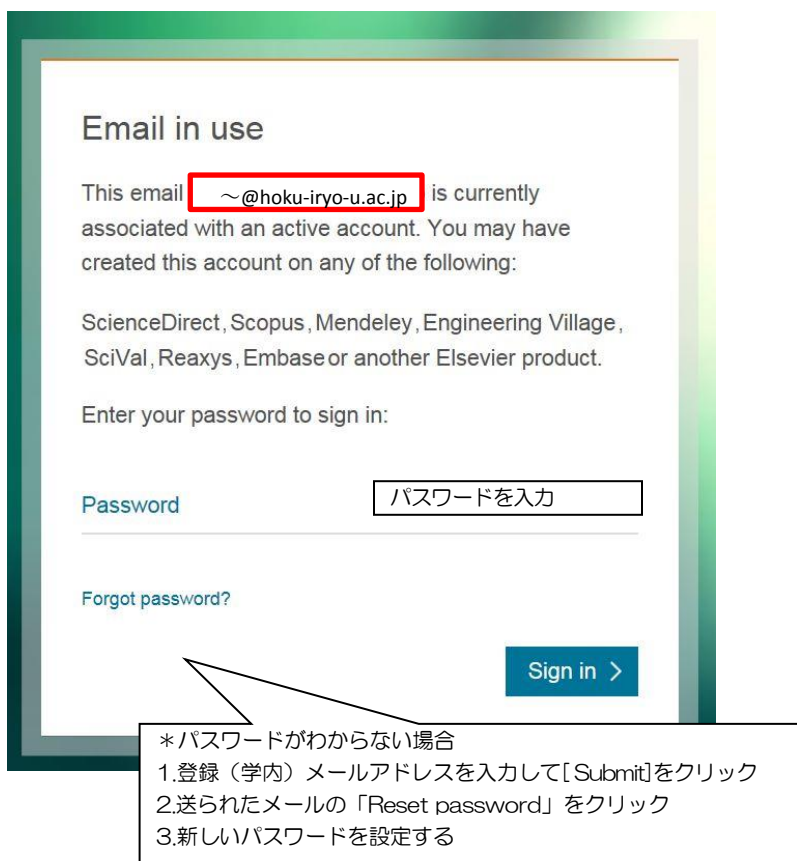
サインイン後、[My account & privacy] から変更可能

Technical, and medical research on ScienceDirect
ournals, articles, book chapters and open access content.

Author name Journal/book title Volume Issue Page

<Email in use の表示が出た場合>

既に登録があるため、パスワードを入力してサインインします。
パスワードがわからない場合は、「Forgot password?」より新しいパスワードを設定します。



Email in use

This email **~@hoku-iryu-u.ac.jp** is currently associated with an active account. You may have created this account on any of the following:

ScienceDirect, Scopus, Mendeley, Engineering Village, SciVal, Reaxys, Embase or another Elsevier product.

Enter your password to sign in:

Password

[Forgot password?](#)

*パスワードがわからない場合
1.登録(学内)メールアドレスを入力して[Submit]をクリック
2.送られたメールの「Reset password」をクリック
3.新しいパスワードを設定する